

Результаты ВПР по немецкому языку в 11 классах ОУ Московского района Санкт-Петербурга

Оглавление

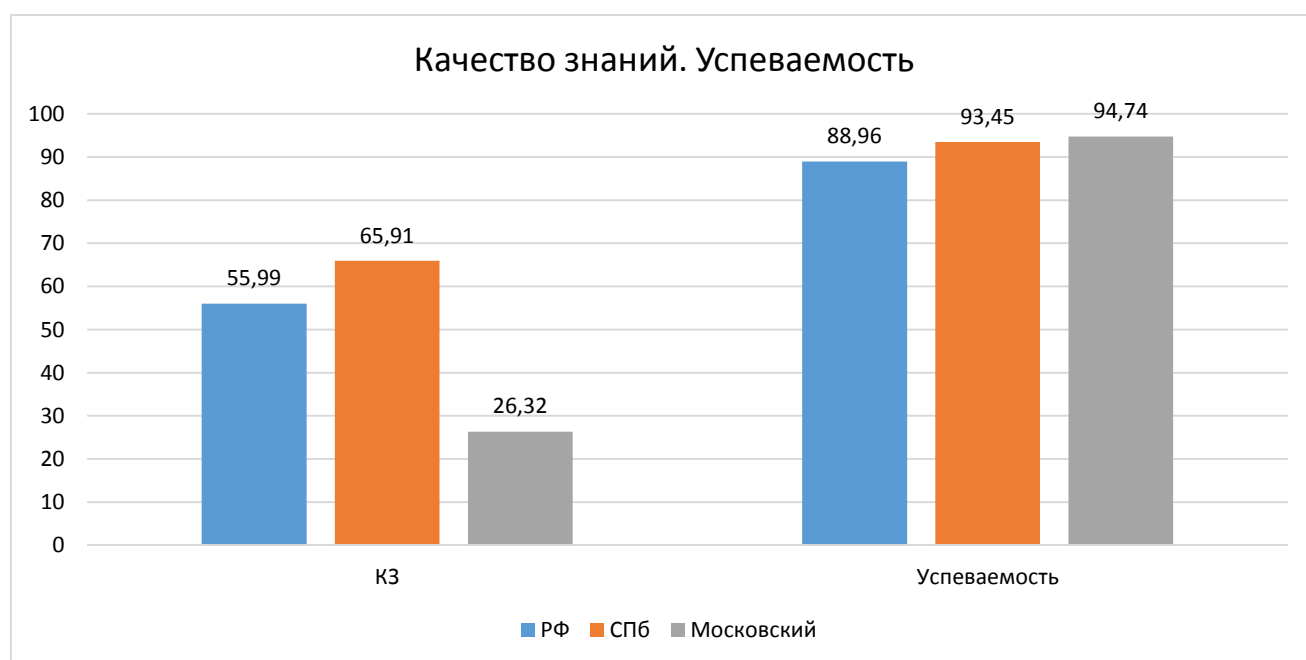
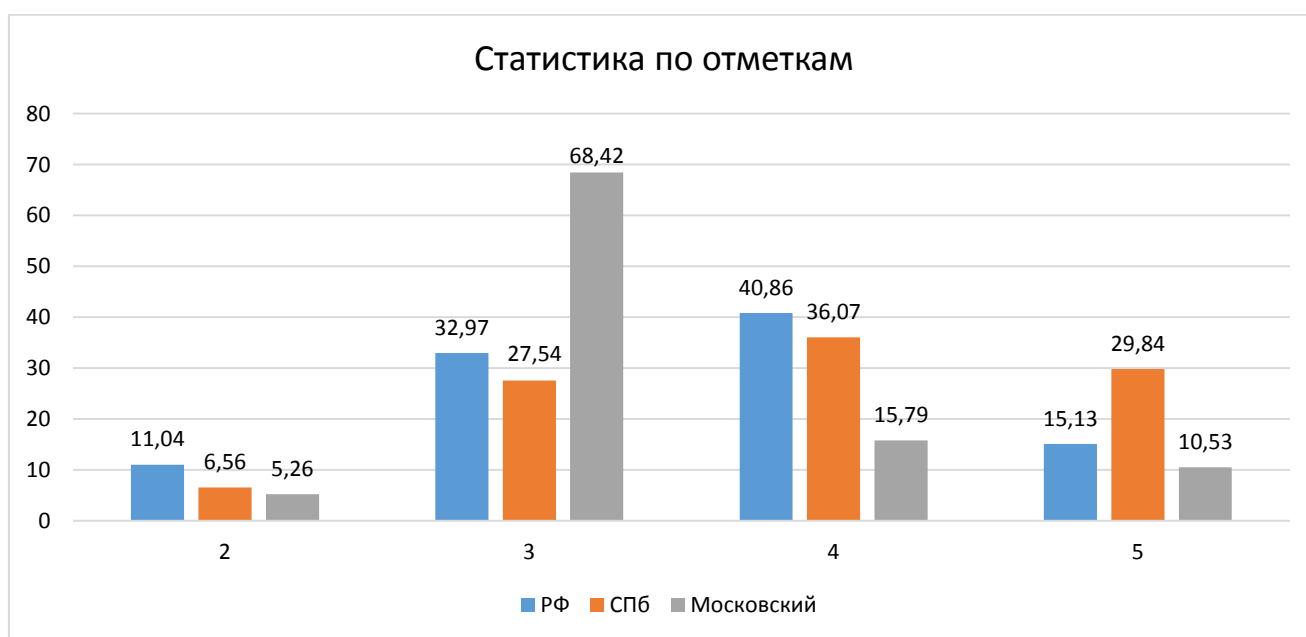
Статистика по отметкам (%)	2
Распределение первичных баллов	4
Выполнения заданий.....	5
Выполнение заданий группами учащихся по уровню подготовки	6
Достижение требований ФГОС НОО	7

Во всероссийской проверочной работе по *немецкому языку для 11 классов* приняли участие 1 ОУ района, всего 19 учащихся.

Статистика по отметкам (%)

Результаты по ОУ ВПР

№ п/п	Наименование ОУ	кол-во уч-ков	% "2"	% "3"	% "4"	% "5"	КЗ	Успеваемость
1	ГБОУ СОШ №356	19	5,26	68,42	15,79	10,53	26,32	94,74
	Московский	19	5,26	68,42	15,79	10,53	26,32	94,74
	Санкт-Петербург	312	6,56	27,54	36,07	29,84	65,91	93,45
	РФ	7333	11,04	32,97	40,86	15,13	55,99	88,96



Гистограмма соответствия отметок за выполненную работу и отметок по журналу

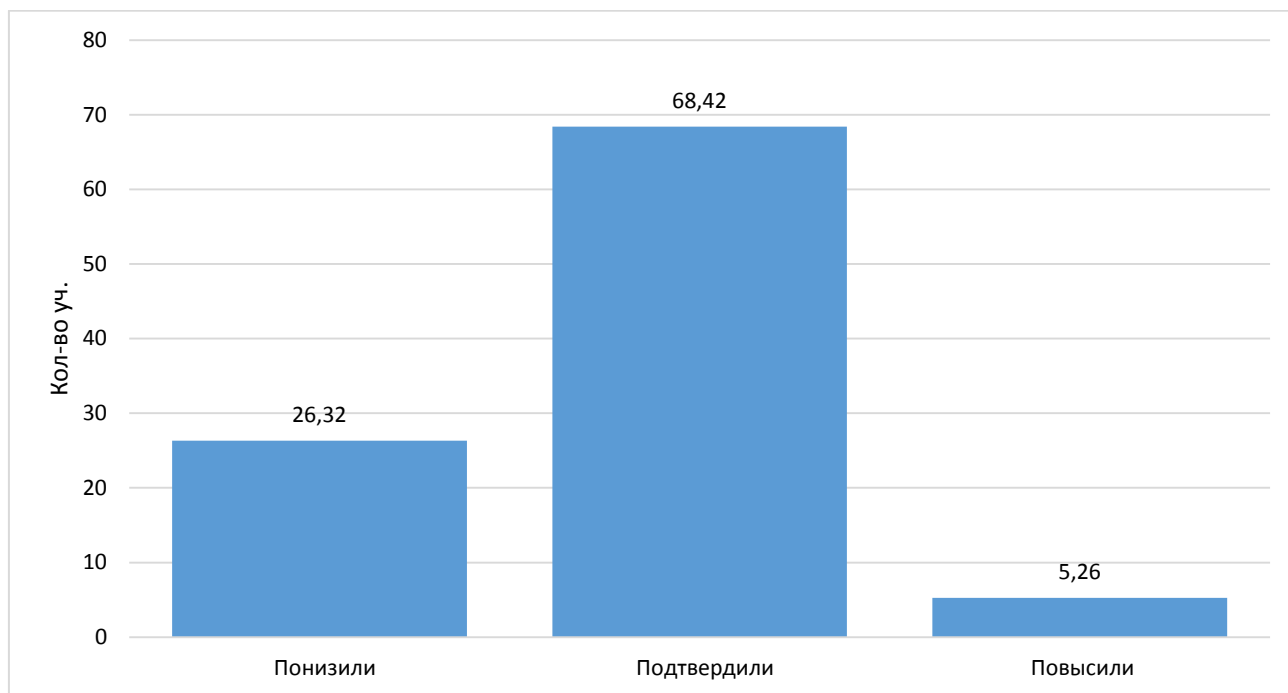
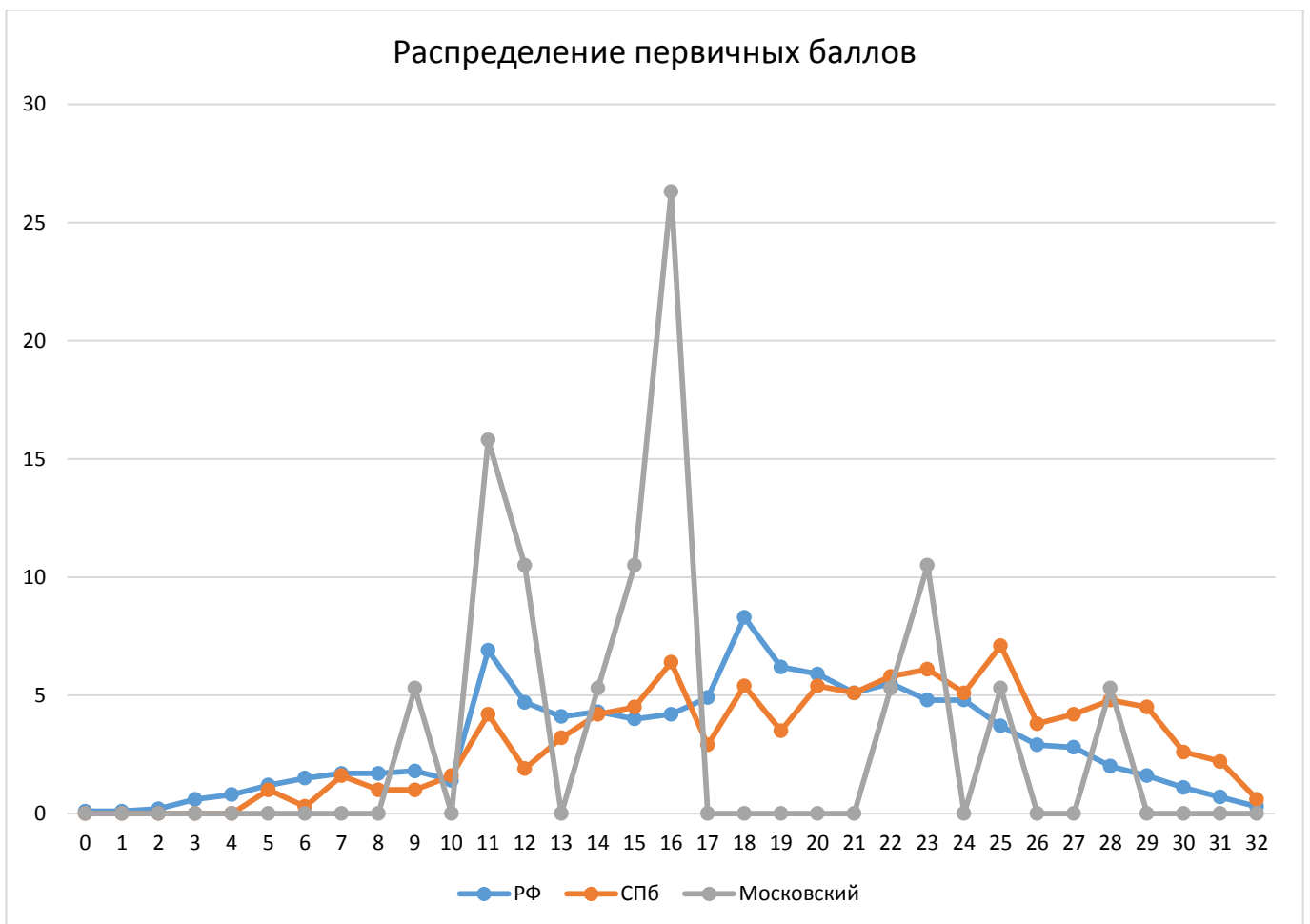


Таблица соответствия отметок за выполненную работу и отметок по журналу

	Кол-во уч.	%
Понизили (Отм.< Отм.по журналу)	5	26,32
Подтвердили(Отм.=Отм.по журналу)	13	68,42
Повысили (Отм.> Отм.по журналу)	1	5,26
Всего:	19	100

Распределение первичных баллов

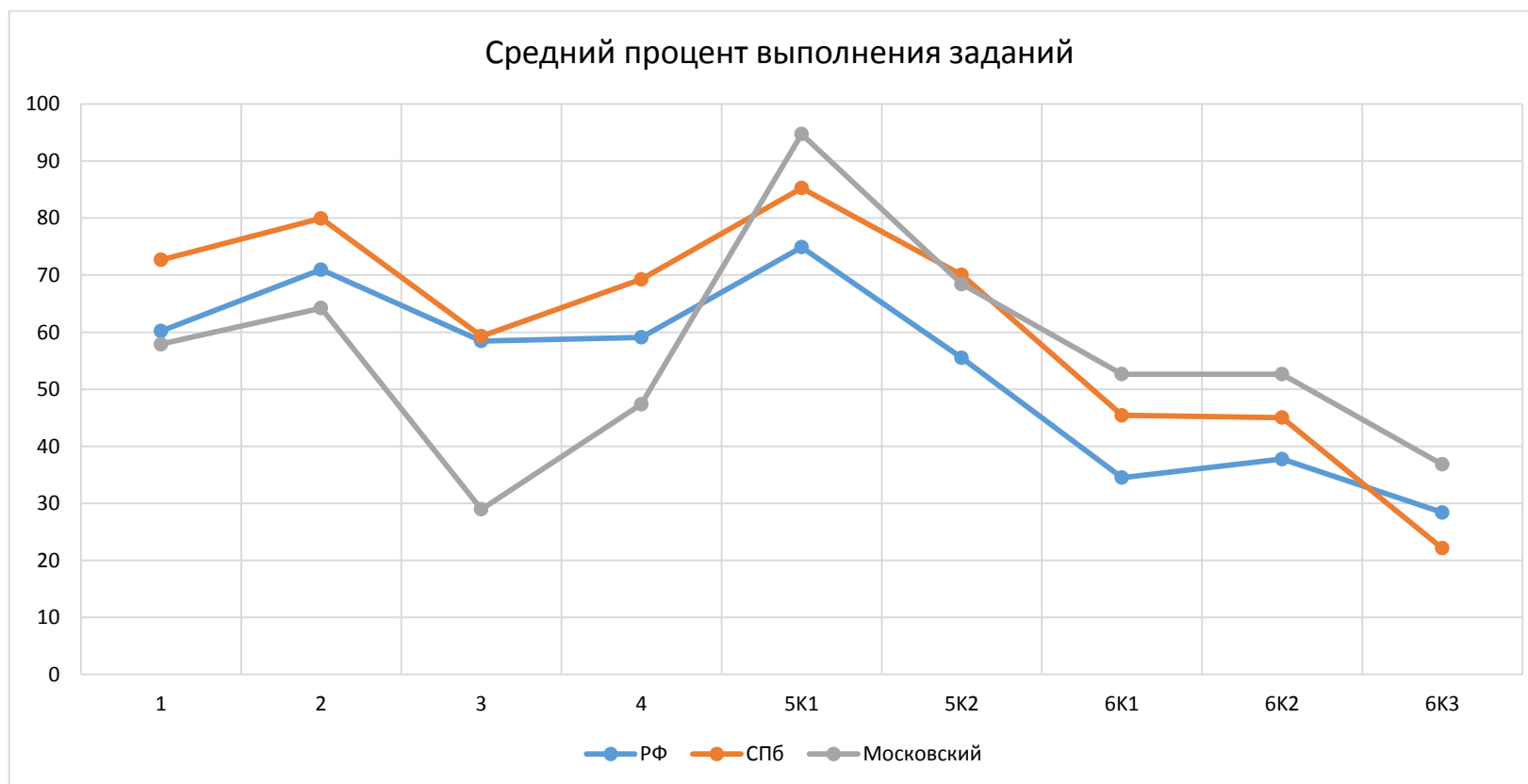
Максимальный первичный балл: 32



Выполнения заданий

Средний процент выполнения заданий по ОУ в % от числа участников

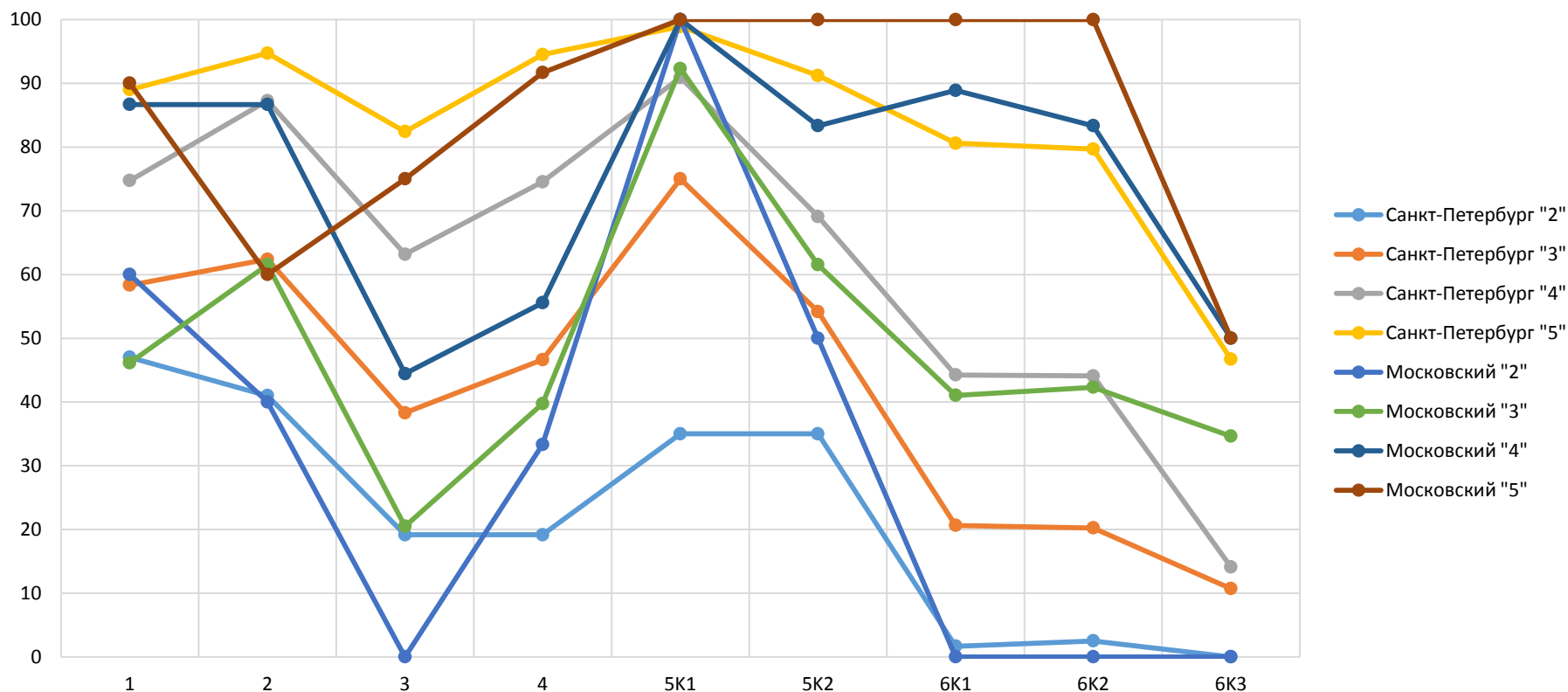
Группа участников	Кол-во уч.	1	2	3	4	5К1	5К2	6К1	6К2	6К3
		5	5	6	6	1	2	3	2	2
ГБОУ СОШ №356	19	57,89	64,21	28,95	47,37	94,74	68,42	52,63	52,63	36,84
РФ	7333	60,2	70,96	58,45	59,1	74,91	55,5	34,51	37,75	28,39
СПб	312	72,69	79,94	59,29	69,28	85,26	70,03	45,41	45,03	22,12
Московский	19	57,89	64,21	28,95	47,37	94,74	68,42	52,63	52,63	36,84



Выполнение заданий группами учащихся по уровню подготовки

Группа участников	Кол-во уч.	1	2	3	4	5K1	5K2	6K1	6K2	6K3
		5	5	6	6	1	2	3	2	2
РФ	7333	60,2	70,96	58,45	59,1	74,91	55,5	34,51	37,75	28,39
г. Санкт-Петербург	312	72,69	79,94	59,29	69,28	85,26	70,03	45,41	45,03	22,12
Московский	19	57,89	64,21	28,95	47,37	94,74	68,42	52,63	52,63	36,84
Ср.% вып. уч. гр.баллов 2	1	60	40	0	33,33	100	50	0	0	0
Ср.% вып. уч. гр.баллов 3	13	46,15	61,54	20,51	39,74	92,31	61,54	41,03	42,31	34,62
Ср.% вып. уч. гр.баллов 4	3	86,67	86,67	44,44	55,56	100	83,33	88,89	83,33	50
Ср.% вып. уч. гр.баллов 5	2	90	60	75	91,67	100	100	100	100	50

Выполнение заданий группами учащихся по уровню подготовки (%)



Достижение требований ФГОС НОО

Проверяемый элемент содержания/ требования к уровню подготовки выпускников	Макс балл	Средний % выполнения		
		Район	СПб	РФ
		19 уч.	312 уч.	7333 уч.
1. Аудирование: понимание в прослушанном тексте запрашиваемой информации	5	57,89	72,69	60,2
2. Чтение: понимание основного содержания текста	5	64,21	79,94	70,96
3. Грамматические навыки	6	28,95	59,29	58,45
4. Лексико-грамматические навыки	6	47,37	69,28	59,1
5К1. Осмысленное чтение текста вслух	1	94,74	85,26	74,91
5К2. Осмысленное чтение текста вслух	2	68,42	70,03	55,5
6К1. Тематическое монологическое высказывание (описание выбранной фотографии)	3	52,63	45,41	34,51
6К2. Тематическое монологическое высказывание (описание выбранной фотографии)	2	52,63	45,03	37,75
6К3. Тематическое монологическое высказывание (описание выбранной фотографии)	2	36,84	22,12	28,39

*1*Вычисляется как отношение (в %) суммы всех набранных баллов за задание всеми участниками к произведению количества участников на максимальный балл за задание

